

PİYASA YORUMU

ARAŞTIRMA

 **HALKYATIRIM**

halkyatirim.com.tr | 444 42 55

Powell'ın faiz patikasına yönelik vereceği ipuçlarına ilişkin beklentiler le tahvil faizlerinde öne çıkan yükseliş eğilimi nedeniyle ABD endeksleri yatay karışık seyrile kapandı

Dün piyasalarda neler oldu?

Dün güne güçlü alımlarla başlangıç yapan ABD piyasaları, Fed Başkanı Powell'ın kongrede yapacağı konuşmasında faiz patikasının ne yönde şekilleneceğine yönelik verebileceği ipuçlarına ilişkin beklentiler ışığında tahvil faizlerinde öne çıkan yukarı yönlü eğilim nedeniyle yatay karışık seyrile kapandı.

Bu çerçevede ABD 10 yıllık tahvil faizleri %3,98 seviyesine hafif yükselerek, kritik %4 seviyesine yaklaştı. Faiz beklentilerine hassasiyeti yüksek olan iki yıllık tahvil faizleri de %4,89 seviyesinden kapanarak, son 15 yılın zirve seviyesi olan %4,95'in altında seyretti.

Son haftalarda ABD ve Avrupa'daki faiz oranları ve ekonomik büyüme tahminlerinin, Şubat ayında art arda gelen verilerin bir dizi agresif faiz artışının henüz enflasyonu tamamen kontrol altına almadığını göstermesinin ardından faiz beklentilerinin revize edildiği takip ediyoruz.

ABD hisse senedi endeksleri cephesinde Nasdaq endeksi %0,11 düşüşle 11.675,74 seviyesine gerilerken, S&P 500 endeksi %0,07 artışla 4.048,42 seviyesinden kapandı. Dow Jones endeksi de %0,12'ik ılımlı yükselişle 33.431,44 seviyesinden kapandı.

Bugün ne bekliyoruz?

Bu sabah Asya cephesinde ise, Endonezya piyasaları dışında genel olarak alıcılı seyir görülüyor. Haftasonu yapılan Çin Ulusal Kongresi'nde ülkenin GSYİH artışının %5 ile uzun dönem büyüme ortalamasının altında belirlenmesinin yarattığı karamsarlığın ardından bu sabah Şangay Menkul Kıymetler Borsası genel müdürünün KİT'lerin piyasadan sağlanan finansmana daha iyi erişmesi çağrısında bulunması sonrasında pozitif eğilimin öne

çıktığını izliyoruz. Bu çerçevede Hang Seng China Enterprises Endeksi %2,4'e kadar yükselirken, erken saatlerde %2'ye kadar yükselen Hang Seng endeksi şu saatlerde %1,11 artıda bulunuyor.

ABD vadeli cephesinde de Powell'ın gerçekleştireceği konuşma öncesinde hafif alıcılı seyir görülüyor.

Bugün yurt dışında veri akışı sakin seyredecek.

Gelecek gündemde neler var?

Yarın ABD'de haftalık mortgage başvuruları, dış ticaret dengesi, ADP özel sektör istihdamı değişimi ve JOLTS açık iş pozisyonları verileri takip edilecek. Hatırlanacağı üzere 24 Şubat haftasında mortgage başvuruları haftalık bazda %5,7 düşüş kaydetmişti. Ocak ayı dış ticaret dengesi verisinin de 60 milyar dolar açık olarak gerçekleşmesi bekleniyor. İstihdam cephesinde de, ADP özel sektör istihdamı değişimi Şubat ayı verisinin 200k seviyesinde gerçekleşmesi öngörülürken, JOLTS açık iş pozisyonları Ocak ayı verisinin 10,58 mn seviyesinde gerçekleşmesi tahmin ediliyor.

7.03.2023

ABD Piyasaları

Değişimler	Kapanış	Günlük değ.	Haftalık değ.	Aylık değ.	Yıllık değ.
Dow Jones	33,431.4	▲ 1.17%	▲ 0.84%	▼ -2.12%	▲ 0.63%
Nasdaq	11,675.7	▼ -0.11%	▲ 0.74%	▼ -3.62%	▲ 11.43%
S&P 500 Vadeli*	4,052.5	▲ 0.07%	▲ 0.84%	▼ -2.95%	▲ 4.67%

Avrupa Piyasaları

Değişimler	Kapanış	Günlük değ.	Haftalık değ.	Aylık değ.	Yıllık değ.
Dax	15,653.6	▲ 0.48%	▲ 1.15%	▲ 2.17%	▲ 11.24%
FTSE 100	7,929.8	▼ -0.22%	▲ 0.28%	▲ 0.83%	▲ 5.55%
MSCI Europe	1,892.2	▲ 0.72%	▲ 1.06%	▲ 1.13%	▲ 7.95%

Asya Piyasaları ve Asya GOÜ Piyasaları

Değişimler	Kapanış	Günlük değ.	Haftalık değ.	Aylık değ.	Yıllık değ.
Shanghai Bileşik*	3,322.0	▼ -0.19%	▲ 2.93%	▲ 2.28%	▲ 8.08%
Kospi	2,472.0	▲ 0.38%	▲ 1.35%	▲ 0.83%	▲ 10.54%
Hong Kong*	20,603.2	▲ 0.17%	▲ 1.24%	▼ -3.27%	▲ 4.37%
S&P BSE Sensex - Hindistan	60,224.5	▲ 0.67%	▲ 0.22%	▼ -0.10%	▼ -1.49%
IDX Composite - Endonezya	6,807.0	▼ -0.10%	▼ -0.47%	▼ -1.85%	▼ -0.77%
TAIEX - Tayvan	15,873.4	▲ 0.99%	▲ 7.75%	▲ 3.07%	▲ 12.70%
MSCI GOU Asya	537.2	▲ 0.48%	▲ 0.57%	▼ -2.62%	▲ 4.61%

Diğer Gelişmekte Olan Ülke Piyasaları

Değişimler	Kapanış	Günlük değ.	Haftalık değ.	Aylık değ.	Yıllık değ.
BIST 100 - Türkiye	5,392.3	▲ 3.45%	▲ 13.47%	▲ 19.69%	▼ -1.54%
MOEX - Rusya	2,294.1	▲ 0.96%	▲ 0.63%	▲ 2.04%	▲ 6.85%
WIG - Polonya	61,253.3	▲ 1.74%	▲ 2.99%	▲ 1.26%	▲ 6.27%
Prag SE - Prag	1,420.5	▲ 0.00%	▲ 2.30%	▲ 4.76%	▲ 17.78%
S&P/BMV IPC - Meksika	53,924.2	▼ -0.48%	▲ 1.58%	▲ 1.10%	▲ 8.90%
Merval - Arjantin	253,018.6	▲ 2.91%	▲ 2.02%	▲ 2.52%	▲ 26.91%
Tel Aviv 35 - İsrail	1,757.5	▲ 0.85%	▲ 0.57%	▼ -2.70%	▼ -2.20%
Tedavul All - Suudi Arabistan	10,411.3	▲ 1.30%	▲ 2.54%	▼ -0.56%	▼ -0.64%
FTSE/JSE All - Endonezya	78,697.8	▲ 0.52%	▼ -0.40%	▼ -1.05%	▲ 6.93%
DFM General - Birleşik Arap Emirlikleri	3,456.2	▲ 1.05%	▲ 1.30%	▲ 1.51%	▲ 3.83%

*Haftalık değişim, önceki haftanın son işlem günü; aylık değişim, önceki ayın son işlem günü; yıllık değişim ise yılın son işlem gününe göre değişimi ifade eder.



Endeks küresel benzerlerindeki iyimserliğin desteğinde yükseliş eğilimini sürdürebilir

Dün piyasalarda neler oldu?

Dün BIST 100 endeksi güne %0,61 artışla 5.244 puandan başlangıç yaptı. Gün içinde genel olarak yükseliş eğiliminde olan endeks 5.428 seviyesine kadar yükseldikten sonra, bu seviyeden gelen kar realizasyonlarının ardından 5.366 seviyesini test etti. Endeks %3,45 artışla 5.392 seviyesinden kapandı. Bankacılık endeksinde %8,21 yükselirken, sanayi endeksi %1,19 artış gösterdi.

Bugün ne bekliyoruz?

Dün bankacılık hisseleri öncülüğünde güçlü alımlara sahne olan BIST 100 endeksinin bugün ılımlı kar realizasyonlarıyla karşılaşsa da yükseliş trendini koruyacağını düşünüyoruz.

Yurt içinde bugün Hazine nakit dengesi verisi izlenecek. Hatırlanacağı üzere Ocak ayı verisi 54,3 milyar TL açık olarak gerçekleşmişti.

Gelecek gündemde neler var?

Cuma günü yurt içinde sanayi üretimi verisi takibimizde olacak. Hatırlanacağı üzere Aralık 2022 verisi aylık bazda %1,6 artış kaydederken, yıllık bazda %0,2 gerilemişti.

BIST Verileri			
Endeksler	BIST 100	BIST Banka	BIST Sınai
Kapanış	5,392.3	4,741.2	8,921.8
Günlük Değ.	▲ 3.45%	▲ 8.21%	▲ 1.99%
Haftalık Değ.	▲ 2.96%	▲ 9.02%	▲ 1.32%
Yıllık Değ.	▼ -2.12%	▼ -5.70%	▲ 0.20%
Hacim (milyar TL)	97.5	19.9	53.0
Günlük Değ.	▲ 3.10%	▲ 57.13%	▼ -6.71%
3 Aylık Ortalama Hacim (milyar TL)	98.0	15.2	45.4
Günlük Değ. - 3 Aylık Ort.	▼ -0.48%	▲ 30.62%	▲ 16.59%

*Haftalık değişim, önceki haftanın son işlem günü; yıllık değişim ise yılın son işlem gününe göre değişimi ifade eder.

Türkiye Kapanışının Ardından Piyasalar			
	Türkiye Kapanışı	Türkiye Açılışı Öncesi	Değişim
\$/TL	18.8992	18.8948	▼ -0.02%
€/€	1.0678	1.0689	▲ 0.10%
\$/₺	135.67	136.01	▲ 0.25%
Altın	1,849.7	1,848.5	▼ -0.06%
Nasdaq*	12,388.8	12,410.1	▲ 0.17%

*Türkiye Açılışı Öncesi için belirtilen rakamlar, bir önceki günün kapanış verileridir.

Türkiye - Ülke Risk Primleri (CDS)					
Değişimler	06/03/23	Günlük değ.	Haftalık değ.	Aylık değ.	Yıllık değ.
Türkiye 2 Yıllık	445.5	● -6.61%	● -4.92%	● -2.9%	● -24.3%
Türkiye 5 Yıllık	519.9	● -5.88%	● -4.72%	● -3.9%	● -19.4%
Türkiye 10 Yıllık	540.9	● -5.56%	● -4.82%	● -3.9%	● -15.2%

Tahvil ve Döviz Piyasasında Fiyatlamalar

Fed Başkanı Powell'ın Senato'da yapacağı sunum öncesinde küresel tahvil faizlerindeki dengelenme süreci genel olarak devam etti. ABD 10 yıllık tahvil faizi değişmeyerek %3,96, Almanya 10 yıllık tahvil faizi ise 3 bp artışla %2,75 seviyesinden günü kapattı. Küresel tahvil faizlerindeki rahatlamayla uyumlu olarak Türkiye'nin Eurobond getirilerinde de haftanın ilk günü düşüş gözlemlendi. Eylül 2033 vadeli Eurobond faizi 21 bp düşüşle %9,08 seviyesinden işlem görürken Türkiye'nin 5 yıllık CDS'i 524 baz puan ile son 1 ayın en düşük seviyesine geriledi.

Yurt içi tarafta Hazine ihalelerinin takip edildiği günde 2 yıllık gösterge tahvil faizi 1 bp artışla %10,50, 10 yıllık gösterge tahvil faizi 30 bp artışla %11,86 seviyesinden günü tamamladı. İhaleler tarafında ise Hazine Aralık 2023 vadeli Hazine Bonosundan %9,91 ortalama bileşik faizle 2,1 milyar TL ve Ekim 2032 vadeli sabit kuponlu Devlet Tahvilinden ortalama %11,90 bileşik faizle 15,2 milyar TL olmak üzere toplamda 17,3 milyar TL satış gerçekleştirdi. Bugün ise Hazine Şubat 2033 vadeli kira sertifikasının doğrudan satışını ve Mart 2028 vadeli TLREF'e endeksli tahvilin ihalesini gerçekleştirecek.

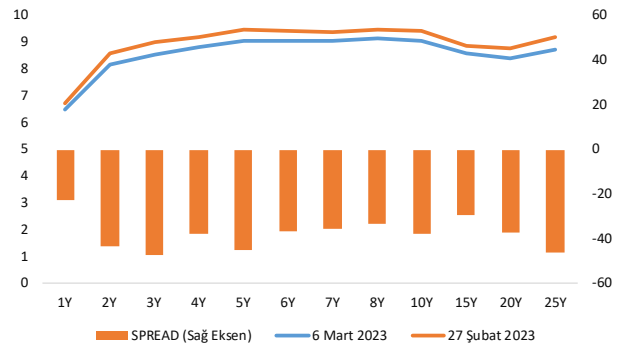
TL likidite tarafında TCMB 39 milyar TL'lik haftalık repo dönüşünü 35 milyar TL olarak yenilerken, APİ ile haftalık repo fonlama tutarı 163 milyar TL seviyesine geriledi. Ayrıca aynı gün valörlü swap işlemlerinden 95 milyon TL ilave fonlama sağladı.

TCMB tarafından yayımlanan haftalık menkul kıymet verilerine göre ÖSBA stoku 24 Şubat ile biten haftada bir önceki haftaya göre 773 milyon TL azalarak 229,9 milyar TL'ye geriledi. İlgili haftada ÖSBA stokunu en çok artıran grup 687 milyon TL ile Yatırım Fonları olurken, en çok azaltan grup 1,2 milyar TL ile bankalar oldu.

	Gelişmekte Olan Ülke Para Birimleri			
	Son Fiyat	Değişim (%)		
		Günlük	Haftalık	Ybb
Türk Lirası	18.90	-0.54	-0.1	0.2
G. Afrika Randı	18.25	-0.58	0.9	1.2
Rus Rublesi	75.48	0.23	-0.7	1.3
Meksika Pesosu	17.99	-0.21	2.1	-1.5
Kore Wonu	1,296.64	0.35	2.1	36.3
Hindistan Rupee	81.92	0.06	1.1	-0.8
Endonezya Rupiah	15,295.00	0.10	-0.2	-278.0
Macar Forinti	353.52	0.83	0.7	-19.7
Brezilya Reali	5.21	-0.23	-0.2	-0.1

Ülkeler	Son Getiri (%)	10 Yıllık Tahvil Faizleri (\$ / € / £ / ¥)		
		Günlük	Haftalık	Ybb
Türkiye	9.38	-0.08	-0.26	0.36
ABD	3.93	-0.03	0.01	0.05
İngiltere	3.84	-0.02	0.02	0.16
Almanya	2.71	-0.01	0.12	0.13
Fransa	3.20	0.00	0.14	0.08
İspanya	3.66	-0.01	0.12	-0.01
İtalya	4.53	-0.02	0.10	-0.20
Japonya	0.51	0.00	0.00	0.08

Verim Eğrisi (\$) & Haftalık Değişim



Özel Sektör Borçlanma Araçları Yatırımcı Grubu Dağılımı (milyon TL)				
	24.02.2023	17.02.2023	Fark	30.12.2022
TOPLAM	229,869	230,642	- 773	216,112
Yatırım Fonları	89,345	88,658	687	84,512
Bankalar	50,005	51,187	- 1,183	38,294
Emeklilik Fonları	26,575	26,283	292	26,954
Genel Yönetim	17,813	17,632	181	18,446
Hanehalkı	17,931	17,408	523	16,955
Sigorta Şirketleri	12,069	13,199	- 1,130	14,003
Finansal Olmayan Kuruluşlar	9,652	9,643	8	9,734
Kar Amacı Olmayan Kuruluşlar	2,093	2,083	10	2,741
Yurt Dışı Yerleşikler	1,477	1,437	40	1,620
Merkez Bankası	1,187	1,187	0	1,187
Diğer Finansal Araçlar	1,077	1,247	- 171	1,008
Finansal Yardımcılar	647	678	- 30	660

Yurt İçi Haberler

Cumhurbaşkanımız Sayın Erdoğan Kabine Toplantısı'nın ardından yaptığı açıklamada, 10 Mart Cuma günü alınacak seçim kararının ertesi gün Resmi Gazete'de yayımlanmasıyla süreci başlatacaklarını belirtti.

Suudi Arabistan Turizm Bakanı ve Suudi Arabistan Kalkınma Fonu Yönetim Kurulu Başkanı Ahmed Al Khateeb ile TCMB Başkanı Şahap Kavcıoğlu arasında TCMB'ye 5 Milyar dolarlık mevduat yatırılması konusunda anlaşma imzalandı.

TCMB tarafından yayımlanan verilere göre, reel efektif döviz kuru endeksi, TÜFE bazında 57,07'den 58,73'e yükseldi. Bu dönemde Yİ-ÜFE bazında reel efektif Döviz kuru endeksi de 87,82'den 88,03'e çıktı.

Hazine'den yapılan açıklamaya göre, yurt içi tasarrufların artırılması, yatırımcı tabanının genişletilmesi ve finansman araçlarının çeşitlendirilmesi amacıyla, 8 Mart 2023 valör tarihli TL cinsi sabit kira ödemeli kira sertifikası ihracına çıkılacak. 10 yıl (3640 gün) vadeli, 6 ayda bir kira ödemeli, kira sertifikası doğrudan satılacak.

Yurt Dışı Haberler

Almanya Başbakanı Scholz, Alman ekonomisinin azalan iş gücüyle yeşil bir ekonomiye dönüştüğünü belirterek, Almanya'nın önümüzdeki yıllarda işsizlik sorununu geride bırakacağını söyledi.

AMB Yönetim Konseyi Üyesi Holzmann yüksek enflasyon nedeniyle Temmuz ayına kadar her toplantıda 50'şer baz puan artış olması gerektiğini savundu.

Euro Bölgesi'nde perakende satışlar Ocak'ta aralık ayına göre yüzde 0,3 yükselirken, geçen yılın aynı dönemine göre ise yüzde 2,3 gerileyerek beklentilerin altında kaldı. Perakende satışların Ocak'ta aylık yüzde 1 yükselmesi, yıllık bazda ise yüzde 1,8 gerileyeceği tahmin ediliyordu.

Japonya'da enflasyondan arındırılmış reel ücretler, Ocak ayında bir önceki yıla göre yüzde 4,1 geriledi. Böylece 2014 yılı Mayıs ayından bu yana görülen en büyük düşüş yaşandı. Toplam nakit kazanç veya nominal ücretler, Ocak ayında yıllık yüzde 0,8'lik bir artış kaydetti. Bu oran, bir defaya mahsus güçlü kış ikramiyelerinin genel maaşları artırdığı Aralık ayındaki revize edilmiş yüzde 4,1'lik artışın çok altında kaldı.

ABD Ticaret Bakanlığı, Ocak ayına ilişkin fabrika sipariş verilerini açıkladı. Buna göre, ülkede fabrika siparişleri, Ocak'ta bir önceki aya oranla yüzde 1,6 azaldı. Piyasa beklentilerine göre, fabrika siparişlerinin bu dönemde yüzde 1,8 gerilemesi öngörülüyordu.

Avustralya Merkez Bankası (RBA), enflasyonu kontrol altına almaya çalışırken faiz oranlarını 11 yılın en yüksek seviyesi olan yüzde 3,6'ya çıkardı. Banka, aylık olağan yönetim kurulu toplantısının ardından nakit oranını 25 baz puan artırarak 2012 ortasından bu yana en yüksek seviye olan yüzde 3,6'ya yükseltti. Geçen yıl Mayıs ayının başında sadece yüzde 0,1 olan nakit oranının artırıldığı, üst üste 10'uncu rekor toplantı oldu.

Venezuela Petrol Bakanı El Aissami, Rosneft başkanı Sechin ile yaptığı görüşmenin ardından Twitter'da ham petrol üretimini artırmayı ve yeni iş fırsatları geliştirmeyi planladıklarını duyurdu.

Meksika Nuevo Leon Eyaleti Valisi Garcia, Tesla Inc'in önümüzdeki yıl Meksika'da ilk araçlarını üretmeye başlayabileceğini ve elektrikli araç üreticisinin ABD-Meksika sınırına yakın Nuevo Leon'da fabrika inşaatının başlamasına izin veren nihai izinlerini almaya yaklaştığını duyurdu.

Şirket Haberleri

Pegasus (PGSUS, Pozitif): Şirket 4Ç22'de piyasa beklentisi olan 11.601 mn TL'nin %7,5 üzerinde, yıllık bazda %257 artışla 12.477 mn TL ciro açıkladı. FAVÖK ise piyasa beklentisinin %7 üzerinde yıllık bazda 8,3 kat artışla 3.966 mn TL seviyesinde gerçekleşti. Böylece FAVÖK marjı yıllık bazda 18,1 puan artışla %31,8 seviyesinde gerçekleşti. Net kar ise piyasa beklentisinin %39 üzerinde 4Ç21'de açıklanan 970 mn TL'lik net zararın aksine 4.152 milyon TL net kar açıkladı. Net karın beklentinin üzerinde gerçekleşmesinde, beklentinin üzerinde gerçekleşen operasyonel performans ve 609 mn TL seviyesinde gerçekleşen ertelenmiş vergi geliri etkili oldu.

Hisse Verileri		Piyasa Çarpanları	
Hisse Kodu	PGSUS	F/K	25,7
Cari Fiyat (TL)	497,60	FD/FAVÖK	8,8
52H En Yüksek (TL)	557,50	FD/Satışlar	2,8
52H En Düşük (TL)	83,30	PD/DD	4,4
Piyasa Değeri (mn TL)	50.904,3	Relatif Performans	
Piyasa Değeri (mn USD)	2.699,2	S1H	-3,4%
Halka Açıklık Oranı (%)	43%	S1A	-11,7%
Endeks Payı (BIST100)	1,6%	S3A	9,8%
Temettü Verimi	0,0%	S1Y	289,5%
3A Hacim (mn TL)	1.649,5	YB	5,8%

Şişecam (SISE, Sınırlı Pozitif): Şişecam 1 TL nominal değerli paya ödenecek nakit kar payı teklifini brüt 0,9793634 TL, net ise 0,8814270 TL olarak genel kurulun onayına sunacak. Teklif edilen nakit kar payı hak kullanım tarihi 31.05.2023 olup, son kapanış fiyatına göre %2 temettü verimliliği hesaplıyoruz.

Hisse Verileri		Piyasa Çarpanları	
Hisse Kodu	SISE	F/K	7,9
Cari Fiyat (TL)	50,15	FD/FAVÖK	8,4
52H En Yüksek (TL)	50,35	FD/Satışlar	1,8
52H En Düşük (TL)	11,58	PD/DD	2,0
Piyasa Değeri (mn TL)	153.620,2	Relatif Performans	
Piyasa Değeri (mn USD)	8.145,9	S1H	5,1%
Halka Açıklık Oranı (%)	49%	S1A	8,2%
Endeks Payı (BIST100)	5,5%	S3A	16,4%
Temettü Verimi	0,7%	S1Y	153,2%
3A Hacim (mn TL)	3.280,5	YB	19,0%

Skor Kart: Şirketler ile ilgili Skor Kart'lara [buradan](#) ulaşabilirsiniz. Hisse senedine ilişkin güncel piyasa verilerinin yanı sıra, şirketin son 16 çeyreğine ilişkin önemli rasyo ve finansal verilerinin sunulduğu bir data setidir. Skor Kart ile bilanço dönemlerini takip edebilir, şirket bilançoları dahil tüm finansal verilere ulaşabilir ve güvenli yatırımın avantajlarından faydalanabilirsiniz.

Şirket Haberleri

Migros (MGROS, Nötr): Migros 15 adet Migros, 8 adet Migros Jet ve 1 adet Mion (kozmetik mağazacılık) formatında toplam 24 satış mağazasını Şubat ayı içerisinde hizmete açtı. 28 Şubat 2023 itibarıyla Şirketin toplam mağaza sayısı 2.948'dir.

Hisse Verileri		Piyasa Çarpanları	
Hisse Kodu	MGROS	F/K	10,2
Cari Fiyat (TL)	145,00	FD/FAVÖK	4,3
52H En Yüksek (TL)	154,90	FD/Satışlar	0,3
52H En Düşük (TL)	37,60	PD/DD	6,5
Piyasa Değeri (mn TL)	26.252,9	Relatif Performans	
Piyasa Değeri (mn USD)	1.392,1	S1H	-2,4%
Halka Açıklık Oranı (%)	51%	S1A	-5,1%
Endeks Payı (BIST100)	1,0%	S3A	-0,4%
Temettü Verimi	0,0%	S1Y	114,0%
3A Hacim (mn TL)	360,0	YB	1,1%

Bim (BIMAS, Nötr): Pay geri alım programı kapsamında 06.03.2023 tarihinde 50.000 adet pay geri alınmış olup, Şirketin sahip olduğu BIMAS payları 10.034.019 adete ulaştı (Şirket sermayesine oranı %1,6525).

Hisse Verileri		Piyasa Çarpanları	
Hisse Kodu	BIMAS	F/K	15,7
Cari Fiyat (TL)	140,00	FD/FAVÖK	9,2
52H En Yüksek (TL)	148,80	FD/Satışlar	0,8
52H En Düşük (TL)	71,61	PD/DD	8,0
Piyasa Değeri (mn TL)	85.008,0	Relatif Performans	
Piyasa Değeri (mn USD)	4.507,6	S1H	-0,2%
Halka Açıklık Oranı (%)	60%	S1A	-0,4%
Endeks Payı (BIST100)	3,7%	S3A	3,7%
Temettü Verimi	1,9%	S1Y	-77,9%
3A Hacim (mn TL)	1.081,9	YB	4,4%

Skor Kart: Şirketler ile ilgili Skor Kart'lara [buradan](#) ulaşabilirsiniz. Hisse senedine ilişkin güncel piyasa verilerinin yanı sıra, şirketin son 16 çeyreğine ilişkin önemli rasyo ve finansal verilerinin sunulduğu bir data setidir. Skor Kart ile bilanço dönemlerini takip edebilir, şirket bilançoları dahil tüm finansal verilere ulaşabilir ve güvenli yatırımın avantajlarından faydalanabilirsiniz.

Şirket Haberleri

Enka İnşaat (ENKAI, Sınırlı Pozitif): Enka İnşaat 1 TL nominal değerli paya ödenecek nakit kar payı teklifini brüt 0,3633333 TL, net ise 0,3324196 TL olarak genel kurulun onayına sunacak. Teklif edilen nakit kar payı hak kullanım tarihi 12.04.2023 olup, son kapanış fiyatına göre %1,1 temettü verimliliği hesaplıyoruz

Hisse Verileri		Piyasa Çarpanları	
Hisse Kodu	ENKAI	F/K	100,8
Cari Fiyat (TL)	32,94	FD/FAVÖK	11,0
52H En Yüksek (TL)	36,38	FD/Satışlar	2,5
52H En Düşük (TL)	11,46	PD/DD	1,6
Piyasa Değeri (mn TL)	197.640,0	Relatif Performans	
Piyasa Değeri (mn USD)	10.480,0	S1H	2,2%
Halka Açıklık Oranı (%)	12%	S1A	6,8%
Endeks Payı (BIST100)	1,7%	S3A	16,5%
Temettü Verimi	1,8%	S1Y	13,8%
3A Hacim (mn TL)	2.833,2	YB	1,5%

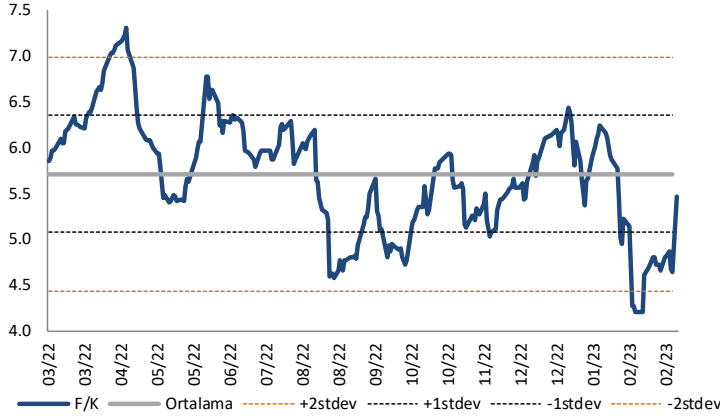
Naturel Yenilenebilir Enerji (NATEN, Nötr): Şirket 6.03.2023 tarihinde 152,90 TL - 168,90TL fiyat aralığından 1.077 adet pay geri almış olup, sahip olduğu NATEN payları 48.501 adete ulaştı (Şirket sermayesine oranı %0,147). Böylece toplam geri alınan pay miktarı 1.881.501 adete ulaştı.

Hisse Verileri		Piyasa Çarpanları	
Hisse Kodu	NATEN	F/K	12,2
Cari Fiyat (TL)	168,90	FD/FAVÖK	14,8
52H En Yüksek (TL)	220,90	FD/Satışlar	5,8
52H En Düşük (TL)	47,26	PD/DD	2,2
Piyasa Değeri (mn TL)	5.573,7	Relatif Performans	
Piyasa Değeri (mn USD)	295,6	S1H	20,4%
Halka Açıklık Oranı (%)	30%	S1A	20,1%
Endeks Payı (BIST100)	0,0%	S3A	-16,8%
Temettü Verimi	0,1%	S1Y	74,8%
3A Hacim (mn TL)	53,1	YB	-9,2%

Skor Kart: Şirketler ile ilgili Skor Kart'lara [buradan](#) ulaşabilirsiniz. Hisse senedine ilişkin güncel piyasa verilerinin yanı sıra, şirketin son 16 çeyreğine ilişkin önemli rasyo ve finansal verilerinin sunulduğu bir data setidir. Skor Kart ile bilanço dönemlerini takip edebilir, şirket bilançoları dahil tüm finansal verilere ulaşabilir ve güvenli yatırımın avantajlarından faydalanabilirsiniz.

Çarpanlar Bazında BIST

BIST 100 F/K (Cari)

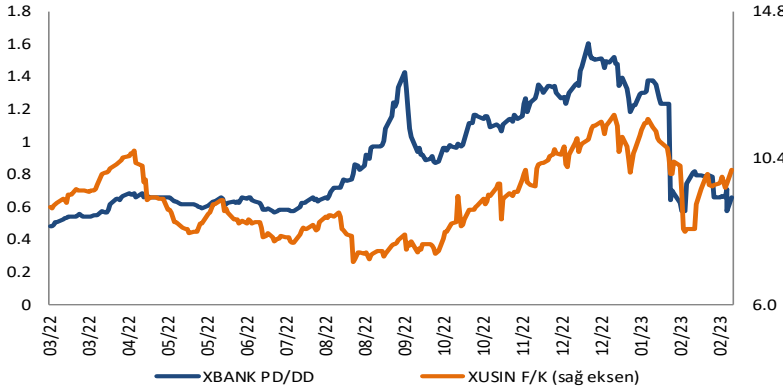


BIST100 F/K Çarpanı (Cari)

	Son 3 Ay	Son 1 Yıl
Kapanış		4.64x
Minimum	4.20x	4.20x
Maksimum	6.43x	7.31x
Ortalama	5.48x	5.71x
Minimuma Uzaklık	0.44x	0.44x
Maksimuma Uzaklık	-1.79x	-2.67x
Performans	-2.6%	-6.5%

Mevcut durumda, son üç aylık ortalama çarpan seviyesine %18; son bir yıllık ortalama çarpan seviyesine %23 yakınız.

XBANK PD/DD (Cari) / XUSIN F/K (Cari)

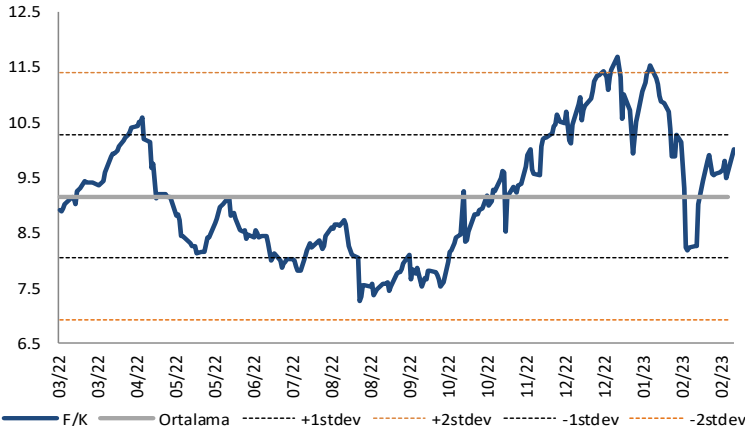


XBANK PD/DD Çarpanı (Cari)

	Son 3 Ay	Son 1 Yıl
Kapanış		0.58x
Minimum	0.58x	0.48x
Maksimum	1.61x	1.61x
Ortalama	1.12x	0.89x
Minimuma Uzaklık	0.00x	0.10x
Maksimuma Uzaklık	-1.03x	-1.03x
Performans	-50.3%	38.7%

Mevcut durumda, son üç aylık ortalama çarpan seviyesine %95; son bir yıllık ortalama çarpan seviyesine %54.1 yakınız.

XUSIN F/K (Cari)



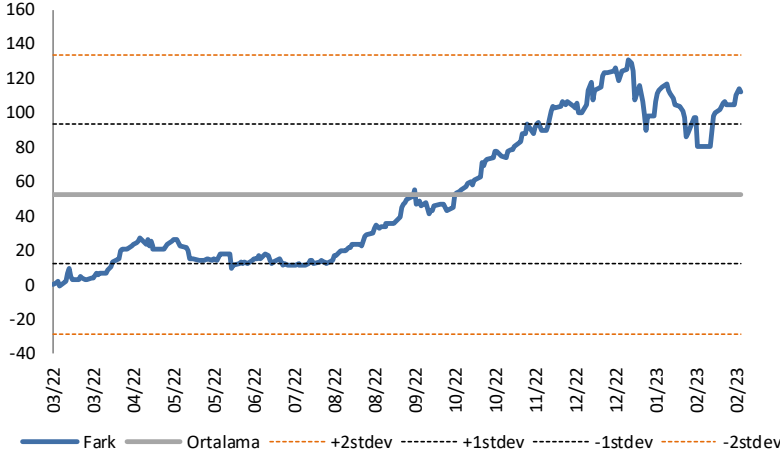
XUSIN F/K Çarpanı (Cari)

	Son 3 Ay	Son 1 Yıl
Kapanış		9.61x
Minimum	8.19x	7.28x
Maksimum	11.69x	11.69x
Ortalama	10.38x	9.17x
Minimuma Uzaklık	1.43x	2.33x
Maksimuma Uzaklık	-2.08x	-2.08x
Performans	-11.4%	5.8%

Mevcut durumda, son üç aylık ortalama çarpan seviyesine %8; son bir yıllık ortalama çarpan seviyesine %4.6 yakınız.

BIST vs MSCI GOÜ Piyasa Göstergeleri

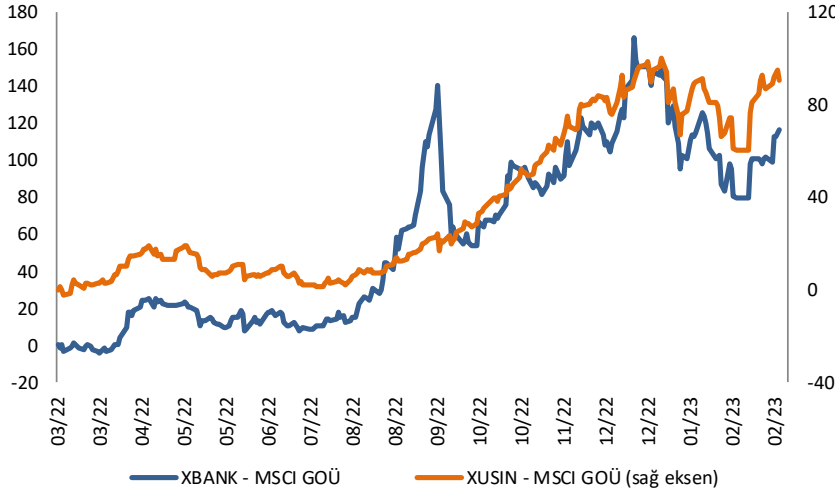
BIST100 - MSCI GOÜ

BIST 100 - MSCI GOÜ Endeksi Farkı
(Normalize Edilmiş)

	Son 3 Ay	Son 1 Yıl
Kapanış		109.99
Minimum	80.0	-0.4
Maksimum	131.3	131.3
Ortalama	107.0	52.7
Minimuma Uzaklık	30.0	110.4
Maksimuma Uzaklık	-21.3	-21.3
Performans	0.7%	-11.5%

Mevcut durumda, son üç aylık ortalama seviyeye 3 puan; son bir yıllık ortalama seviyeye 57.3 puan yakınız.

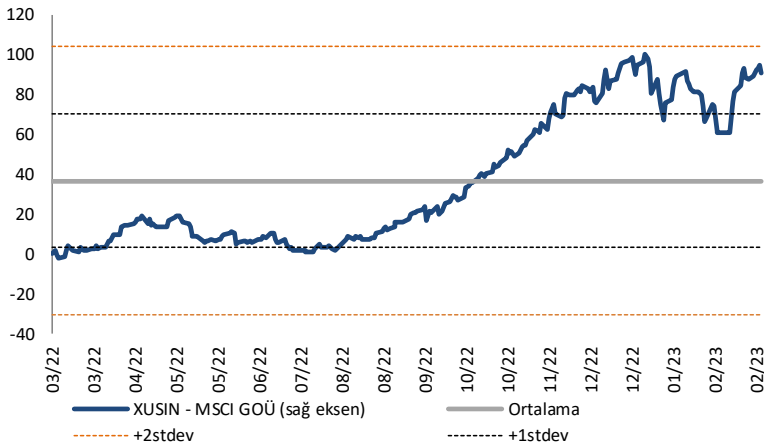
XBANK - MSCI GOÜ / XUSIN - MSCI GOÜ

XBANK - MSCI GOÜ Bankacılık Endeksi Farkı
(Normalize Edilmiş)

	Son 3 Ay	Son 1 Yıl
Kapanış		0.0
Minimum	79.8	-4.0
Maksimum	166.2	166.2
Ortalama	115.4	60.1
Minimuma Uzaklık	-79.8	4.0
Maksimuma Uzaklık	-166.2	-166.2
Performans	-1.3%	-9.2%

Mevcut durumda, son üç aylık ortalama seviyeye 115.4 puan; son bir yıllık ortalama seviyeye 60.1 puan yakınız.

XUSIN - MSCI GOÜ Sanayi Endeksi

XUSIN - MSCI GOÜ Sanayi Endeksi Farkı
(Normalize Edilmiş)

	Son 3 Ay	Son 1 Yıl
Kapanış		0.0
Minimum	60.6	-2.1
Maksimum	100.2	100.2
Ortalama	83.7	36.9
Minimuma Uzaklık	-60.6	2.1
Maksimuma Uzaklık	-100.2	-100.2
Performans	-1.3%	-7.7%

Mevcut durumda, son bir yıllık ortalama seviyeye 36.9 puan uzağınız.

FONLABÜYÜSÜN

Türkiye'nin Kitle Fonlama Platformu

Girişim ve Yatırım Ekosistemine Değer Katan Projeler
fonlabuyusun.com'da!



Haftalık Veri Takvimi

Tarih	TSİ	Ülke	Açıklanacak Veri	Dönemi	Beklenti	Önceki
6 Mart	12:30	Euro Bölgesi	Sentix Yatırımcı Güveni	Mart	-7.5	-8.0
6 Mart	13:00	Euro Bölgesi	Perakende Satışlar (Aylık)	Ocak	1.5%	-2.7%
6 Mart	13:00	Euro Bölgesi	Perakende Satışlar (Yıllık)	Ocak	-	-2.8%
6 Mart	18:00	ABD	Dayanıklı Mal Siparişleri	Ocak	-	-4.5%
6 Mart	18:00	ABD	Çekirdek Dayanıklı Mal Siparişleri	Ocak	-	0.7%
6 Mart	18:00	ABD	Fabrika Siparişleri	Ocak	-1.5%	1.8%
6 Mart	18:00	ABD	Savunma Hariç Sermaye Malı Siparişleri	Ocak	-	0.8%
6 Mart	18:00	ABD	Savunma Hariç Sermaye Malı Teslimatları	Ocak	-	1.1%
7 Mart		Çin	Dış Ticaret (Milyar Dolar)	Şubat	81.75	109.54
7 Mart		Çin	İhracattaki Değişim (%)	Şubat	-9.5%	-
7 Mart		Çin	İthalattaki Değişim (%)	Şubat	-5.5%	-
7 Mart	10:00	Almanya	Fabrika Siparişleri (Aylık)	Ocak	-	3.2%
7 Mart	10:00	Almanya	Fabrika Siparişleri (Yıllık)	Ocak	-	-10.1%
7 Mart	12:00	Euro Bölgesi	AMB Tüketici Beklenti Anketi			
7 Mart	17:30	Türkiye	Nakit Bütçe Dengesi (Milyar TL)	Şubat	-	-54.3
8 Mart	02:50	Japonya	Ödemeler Dengesi (Milyar Yen)	Ocak	-737.4	33.4
8 Mart	02:50	Japonya	Dış Ticaret Dengesi (Milyar Yen)	Ocak	-2918	-1225
8 Mart	08:00	Japonya	Öncü Endeks	Ocak	96.9	97.2
8 Mart	10:00	Almanya	Sanayi Üretimi (Aylık)	Ocak	-	-3.1%
8 Mart	10:00	Almanya	Sanayi Üretimi (Yıllık)	Ocak	-	-3.9%
8 Mart	10:00	Almanya	Perakende Satışlar (Aylık)	Ocak	2.5%	-5.3%
8 Mart	10:00	Almanya	Perakende Satışlar (Yıllık)	Ocak	-5.2%	-6.6%
8 Mart	13:00	Euro Bölgesi	AMB Başkanı Lagarde'ın Konuşması			
8 Mart	13:00	Euro Bölgesi	GSYİH (Final, Çeyreklik)	4.Çeyrek	0.1%	0.1%
8 Mart	13:00	Euro Bölgesi	GSYİH (Final, Yıllık)	4.Çeyrek	1.9%	1.9%
8 Mart	13:00	Euro Bölgesi	Hanehalkı Harcamaları (Final, Çeyreklik)	4.Çeyrek	-	0.9%
8 Mart	13:00	Euro Bölgesi	İstihdam (Final, Çeyreklik)	4.Çeyrek	-	0.4%
8 Mart	13:00	Euro Bölgesi	İstihdam (Final, Yıllık)	4.Çeyrek	-	1.5%
8 Mart	13:00	Euro Bölgesi	Kamu Harcamaları (Final, Çeyreklik)	4.Çeyrek	-	0.1%
8 Mart	15:00	ABD	MBA Mortgage Başvuruları	3 Mart		-5.7%
8 Mart	16:15	ABD	ADP Özel Sektör İstihdamı Değişimi	Şubat	200K	106K
8 Mart	16:30	ABD	Dış Ticaret Dengesi (Milyar Dolar)	Ocak	-69	-67.4
8 Mart	18:00	ABD	FED Başkanı Powell'in Konuşması			
8 Mart	18:00	ABD	JOLTS Açık İş Pozisyonları Başvuruları	Ocak	-	11 mn
9 Mart	02:50	Japonya	GSYİH (Final, Çeyreklik)	4.Çeyrek	0.2%	0.2%
9 Mart	02:50	Japonya	GSYİH Deflator (Final, YoY)	4.Çeyrek	1.1%	1.1%
9 Mart	09:00	Japonya	Makine Siparişleri (Öncü, Yıllık)	Şubat	-	-9.7%
9 Mart	04:30	Çin	TÜFE (Yıllık)	Şubat	1.8%	2.1%
9 Mart	04:30	Çin	ÜFE (Yıllık)	Şubat	-1.2%	-0.8%
9 Mart	16:30	ABD	Haftalık İşsizlik Maaşı Başvuruları	4 Mart	-	190K
9 Mart	16:30	ABD	Devam Eden Başvurular	25 Şubat	-	1655K
10 Mart		Japonya	BOJ Politika Faiz Kararı	Mart	-0.10%	-0.10%
10 Mart		Japonya	BOJ 10 Yıllık Tahvil Faizi Hedefi	Mart	0.00%	0.00%
10 Mart	02:50	Japonya	ÜFE (Aylık)	Şubat	-0.3%	0.0%
10 Mart	02:50	Japonya	ÜFE (Yıllık)	Şubat	8.5%	9.5%
10 Mart	10:00	Türkiye	Sanayi Üretimi (Aylık)	Ocak	-	1.6%
10 Mart	10:00	Türkiye	Sanayi Üretimi (Yıllık)	Ocak	-	-0.2%
10 Mart	10:00	Türkiye	İşsizlik Oranı	Ocak	-	10.3%
10 Mart	10:00	Almanya	TÜFE (Aylık)	Şubat	-	0.8%
10 Mart	10:00	Almanya	TÜFE (Yıllık)	Şubat	-	8.7%
10 Mart	16:30	ABD	Tarım Dışı İstihdam	Şubat	215K	517K
10 Mart	16:30	ABD	İşsizlik Oranı	Şubat	3.4%	3.4%
10 Mart	16:30	ABD	İşgücüne Katılım Oranı			62.4%
10 Mart	16:30	ABD	Ortalama Saatlik Kazançlar (Aylık)	Şubat	0.3%	0.3%
10 Mart	16:30	ABD	Ortalama Saatlik Kazançlar (Yıllık)	Şubat	4.8%	4.4%
10 Mart	22:00	ABD	Aylık Bütçe Dengesi (Milyar Dolar)	Şubat	-	-38.8

Kaynak: Bloomberg, TCMB, TÜİK, HLY Araştırma



AKLIN YOLU AÖS

AÖS, Google Play ve App Store'da!
Geç kalmadan akıllı telefonunuza yükleyin.

Sonuç veren yatırım kararlarının püf noktası, finans piyasalarını doğru yorumlamaktır. Kişisel finansal asistanınız AÖS'le tanışın, akıl odaklı öneriler sayesinde yatırım deneyiminizi iyileştirin.



Halk Yatırım Araştırma



Halkyatirimarastirma@halkyatirim.com.tr



+90 216 285 09 00

Halk Yatırım Araştırma

Banu KIVCI TOKALI	Araştırma Direktörü	BTokali@halkyatirim.com.tr +90 216 547 81 88
İlknur TURHAN	Müdür Perakende, Cam, Çimento, GYO, Mobilya, Gıda	ITurhan@halkyatirim.com.tr +90 216 547 81 85
Ayşegül BAYRAM	Uzman Strateji, Telekom, Madencilik, Savunma, Yazılım, Teknoloji, Enerji, Tarım	ABayram@halkyatirim.com.tr +90 216 547 87 30
Mehmet Bilal BİRCAN	Uzman Bankacılık, Dayanıklı Tüketim	MBircan@halkyatirim.com.tr +90 216 547 82 53
Emil ABDULLAYEV	Uzman Demir-Çelik, Petrol & Gaz	EAbdullayev@halkyatirim.com.tr +90 216 547 87 24
Yasin SARIHAN	Uzman Yardımcısı Otomotiv	YSarihan@halkyatirim.com.tr +90 216 547 87 26

ÇEKİNCE

Bu rapor ve yorumlardaki yazılar, bilgiler ve grafikler yalnızca bilgi edinilmesi amacıyla derlenmiştir. Burada yer alan yatırım bilgi, yorum ve tavsiyeleri yatırım danışmanlığı kapsamında değildir. Yatırım danışmanlığı hizmeti, yetkili kuruluşlar tarafından kişilerin risk ve getiri tercihleri dikkate alınarak kişiye özel, imzalanacak yatırım danışmanlığı sözleşmesi çerçevesinde sunulmaktadır. Burada yer alan yorum ve tavsiyeler ise genel niteliktedir. Bu tavsiyeler mali durumunuz ile risk ve getiri tercihlerinize uygun olmayabilir. Bu nedenle, sadece burada yer alan bilgilere dayanarak yatırım kararı verilmesi beklentilerinize uygun sonuçlar doğurmayabilir. Halk Yatırım, bu bilgilerin doğru, eksiksiz ve değişmez olduğunu garanti etmez, bilgi eksikliği ve yanlışlığından hiçbir şekilde sorumlu tutulamaz. Raporda yer alan ifadeler, hiçbir şekilde alış veya satış teklifi olarak değerlendirilemez. Halk Yatırım'ın rapordaki bilgiler dolayısıyla ortaya çıkabilecek doğrudan ve dolaylı kazanç ve zararlarla ilgili herhangi bir sorumluluğu yoktur. Bu ileti 05 Kasım 2014 tarih ve 29166 sayılı Resmî Gazetede yayınlanan ve 01 Mayıs 2015 tarihinde yürürlüğü giren "Elektronik Ticaretin Düzenlenmesi Hakkında" çıkan kanunun 2.Maddesi c bendinde belirtilen Ticari Elektronik ileti kapsamında değildir.

